


LES OG LEK - del bilder på kisdigital.no

Kunst i Skolen, som har laget de kreative oppgavene til Les og Lek, har en et digitalt kunstrom med ressurser, utstillinger og elevarbeider - kisdigital.no. Her kan skolene laste opp bilder selv og dele elevarbeider, se eksempler på <https://kisdigital.no/elevarbeider/>

Slik laster du opp elevenes fotografier, tegninger og malerier:

Fotografiene lastes opp til en delt mappe på Google Drive:  Les og lek


Når fotografiene er lastet opp, vises de i et galleri på <https://kisdigital.no/les-og-lek/>

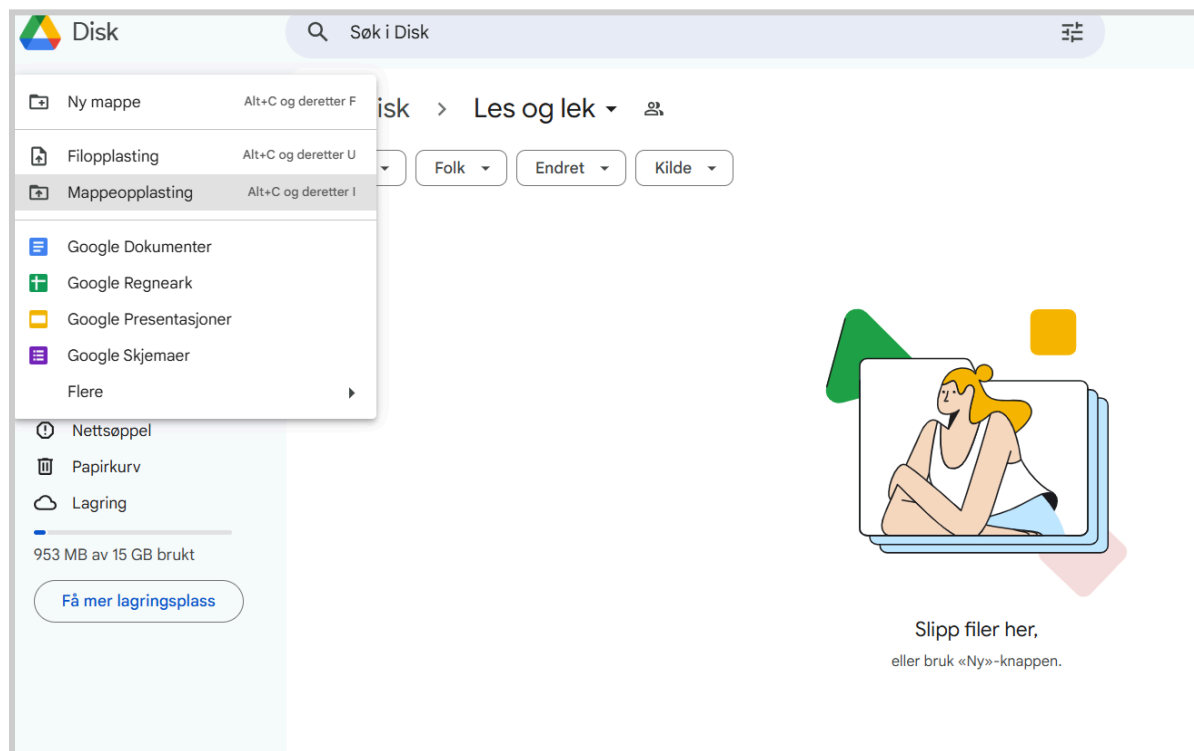
FORBEREDELSE:

1. Du trenger en Google-konto (alle gmail-adresser kan brukes) for å laste opp filer.
2. Lagre fotografiene i en mappe på datamaskinen din.
3. Navnet på mappen blir synlig på nettsiden.
 - a. Mappen navngis slik: *Skole, klasse, Les og lek*
Eksempel: Seilet skole, 1A, Les og lek
 - b. Filene kan navngis slik: Tittel, evt. elevens fornavn (valgfritt), klasse, skole
Eksempel: Vannlilje på havet_Anne_1A_Seilet.jpg
4. Fotografiene lagres som .jpg eller .png filer. Størrelsen bør ikke overstige 2 MB per bilde, eller 2000 piksler på lengste kant.

NB: PDF-FILER FUNGERER IKKE. DE VIL IKKE VISES I GALLERIET.

SLIK LASTER DU OPP FILER TIL DELT MAPPE (GOOGLE DRIVE):

1. Klikk på lenken  Les og lek
2. Da kommer du til den delte mappen **Les og lek**



3. Klikk på **Ny** øverst til venstre, så **Mappeopplasting**.
4. Velg mappen du vil laste opp fra datamaskinen din. Klikk **Last opp**.
5. **Lukk** så den delte mappen «Les og lek».
NB: Du har full redigeringsmulighet i mappen. Unngå å slette eller flytte på filer i de delte mappene.
6. Nå vil bildene du har lastet opp være synlige på denne nettsiden: <https://kisdigital.no/les-og-lek/>

Hvis du har problemer med å få lastet opp filer kan du sende disse til kis@kunstiskolen.no

Er det vanskelig å laste opp fotografiene?

Dersom fotografiene ikke er synlig på nettgalleriet, så sjekk filformatet. PDF-filer vil ikke vises. Bildene som lastes opp må være enten .jpg eller .png filer.

OM FILNAVN OG PUBLISERING

Filnavnet blir ikke synlig på utstillingssiden. Kunst i Skolen forbeholder seg retten til å kunne bruke og vise innsendte fotografier i forbindelse med markedsføring av våre undervisningsressurser, på nettsider og i sosiale medier. Dersom dere navngir de innsendte filene med elevenes fornavn, vil vi kreditere bildet med *navn*, *klasse* og *skole*. Leveres/sendes filene inn uten navn, vil vi kreditere bildet med «*elevarbeid*», *skole* og *klasse*.